

EFH Umbau E9 Coupe nach Facelift auf EFH Motoren der Serie BMW E34


Teilenummer EFH Motor E34:

51 33 1 384 003 links

51 33 1 384 004 rechts


Beispiel hier:

Motor 004 hinten rechts



Das Ritzel ist in Anzahl der Zähne (8 Stück) und Größe gleich dem E9 Ritzel.

E9 Grundrahmen hinten rechts in Einbauposition
Mit Schraubzwinge an Werkbank besfestigt.




Innenansicht Ritzel befindet sich unter der Abdeckkappe




Außenansicht des original Motors
→ von der Seitenwand aus gesehen.



Lösen der drei Schrauben von der Abdeckkappe



Hiermit ist der Motor am Grundrahmen befestigt,
Motor kann nun abgenommen werden.



Grundrahmen ohne Motor



Original Motor E9 mit Abdeckkappe